

INTERIÉROVÉ DVEŘE



Bytové domy
Velehradská

OBJEKTY B1,B2,C1



LIGNIS

Vstupní dveře do bytu



Vstupní dveře do bytu jsou bezpečnostní, a splňují třídu 3. Dveře jsou protipožární s odolností 30min osazené v ocelové zárubni LIGNIS Z45 BT3 v odstínu RAL 7036 Dveře mají 5-ti bodový uzamykací hákový systém Winkhaus. Dveře jsou v povrchu CPL U763 ze strany chodby a CPL W1100 ze strany bytu. Dveře jsou dále vybaveny bezpečnostním kováním AXA Atlas 2 a kukátkem.

U 763

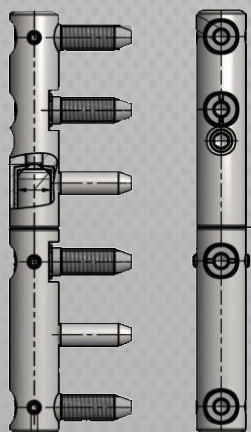
W1100

Ocelová zárubeň typu LIGNIS Z45 BT3

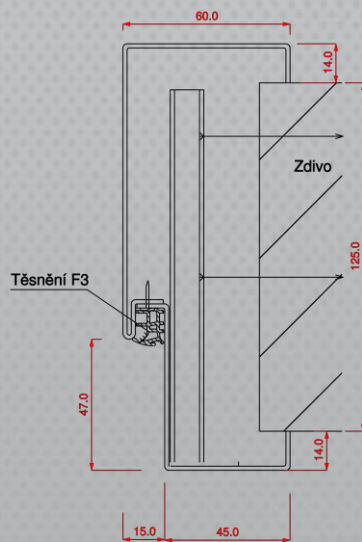
Jedná se o dvoudílnou montovanou zárubeň s obvodovým těsněním bílé barvy. Je osazena 4ks závěsů TRIO 15 MAX. Povrch zárubně tvoří lak (komaxit) v barevné odstínu RAL 7036. V zárubni na straně zámku jsou připravené speciální kapsy pro háky uzamykacího systému a na protější straně otvory pro pevné trny, které brání vysazení dveřního křídla.



těsnění



TRIO 15 MAX



RAL 7036

Doplňky k bezpečnostním dveřím BT3

AXA ATLAS 2 Plus

Bezpečnostní štítové kování v provedení koule/klika s překrytím zámkové vložky splňuje 3. třídu bezpečnosti.



Bezpečnostní kování
AXA BETA 2

Bezpečnostní vložka se
6 klíči

Kukátko

Obsahuje čočku, která zobrazuje okolní prostředí do maximálního úhlu 160°

Bezpečnostní vložka

Dveře jsou vybaveny bezpečnostní vložkou se 6 klíči



Kukátko s krytkou

Vnitřní dveře - otevíravé



HL 10

W1100

Dveřní křídla v bytě jsou ve falcovém provedení a jsou vysoká 1970 mm. Všechny jsou plně hladké. Jsou tvořena z lepených smrkových hranolů, které jsou opláštěny 4mm silnou DTD deskou. Jako výplň křídla je použita dřevovláknitá deska. Povrch dveřního křídla tvoří CPL Laminát v dekoru W1100 bílá. Dveřní křídlo je dále vybaveno klikou Favorit v povrchu broušená nerez osazené na kulaté nebo hranaté rozetě.


Vnitřní dveře – posuvné



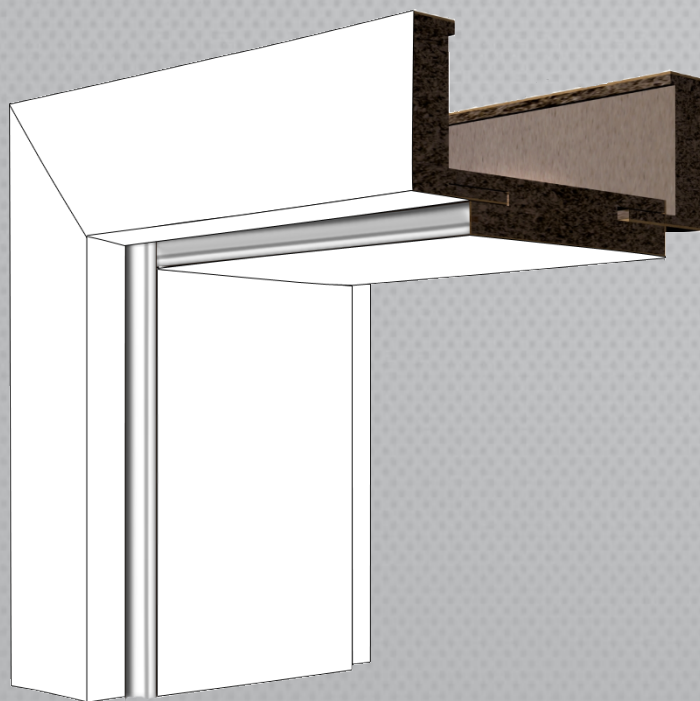
HL 10 Posuvné

W1100

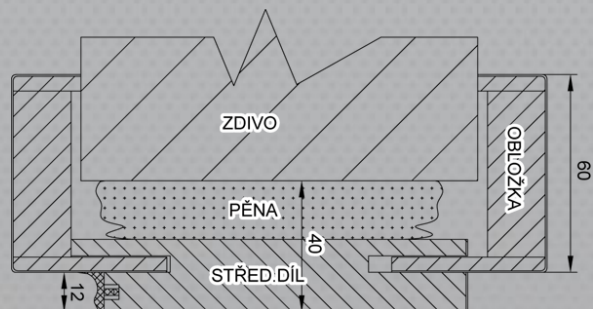
Dveřní křídla v bytě jsou ve falcovém provedení a jsou vysoká 1970 mm. Všechny jsou plně hladké. Jsou tvořena z lepených smrkových hranolů, které jsou opláštěny 4mm silnou DTD deskou. Jako výplň křídla je použita dřevovláknitá deska. Povrch dveřního křídla tvoří CPL Laminát v dekoru W1 100 bílá. Dveřní křídlo je dále vybaveno oválnou nebo hranatou mušlí v nerezovém provedení.



Vnitřní zárubně




W1100



Tento typ zárubně je jednoduchý a zároveň elegantní. Je vhodný pro většinu dveří firmy LIGNIS. Konstrukce je tvořena z jednoho vodorovného a dvou svislých středových dílů. Do středových dílů jsou vloženy obložky, které jsou napojeny pod úhlem 45°. Středové díly jsou vyrobeny z DTD desek. Šířka obložek je 60mm. Zárubeň je vybavena obvodovým těsněním. Obložková zárubeň je taktéž v povrchu CPL W1100

Doplňky k vnitřním dveřím




MP Favorit HR


MP Favorit R

Rozetové kování MP Favorit je kvalitní nerezové kování trubkového tvaru, které ukazuje jednoduchost a linii svým tvarem. Kování splňuje náročné požadavky na funkčnost a spolehlivost díky vratnému mechanismu.

Mušle FT 3663 má hranatý tvar, FT 3665 má oválný tvar a proto korespondují s kováním Favorit. Povrch mušlí je shodný, tedy broušená nerez.



Mušle FT 3663
AR WC / AC



Mušle FT 3665
AR WC / AC

NADSTANDARD

Prosklené modely



LUX 33

+ 3.300,-



LINIE 40

+ 3.300,-



LINIE 41

+ 3.300,-




LINIE 42

+ 3.300,-

Změna na prosklený model je možná jak na otvíravých dveřích tak i na dveřích posuvných.

NADSTANDARD


Skleněné výplně




Chinchilla
čirá



Kůra
bronzová




Satináto
mléčné



Krizet

Laminátové povrchy CPL



+ 500,- / pozice

Změna povrchu je možná na interiérových dveřích a zárubních a také na vnitřní straně vstupních dveří.